

Waschsymbole

Lehrerinformation



1/6

Arbeitsauftrag	Jedes Kleidungsstück hat inwendig auf einem Zettel ein Waschsymbold. Dieses erklärt auf ganz einfache Weise, wie das Kleidungsstück gewaschen werden muss – so dass an ihm keine „Schäden“ entstehen.
Ziel	SuS lernen die verschiedenen Waschsymbole mit einem Lern-Memory kennen.
Material	Memory Laminierfolie
Sozialform	PA / GA
Zeit	15'

Zusätzliche
Informationen:

- Das Memory kann alternativ auch als Zuordnungsaufgabe durchgeführt werden.
- Wenn es als Memory gebraucht wird, dann auf dickes Papier kopieren und eventuell laminieren.
- Weiterführende Aufgabe: SuS suchen als Hausaufgabe zu jedem Symbol mindestens ein Kleidungsstück und nehmen dies in die Schule mit. Hier werden die Kleider nun den Symbolen zugeordnet.

Waschsymbole

Informationstext und Memory



2/6

Aufgabe:

Lies den Informationstext gut durch und bereite das Memory vor. Spielt es in kleinen Gruppen.


Gewebepflege

Mit der richtigen Gewebepflege können Kleidungsstücke unzählige Male gewaschen werden, ohne dass sich Form und Farbe verändern. Wenn man aber diese wichtigen Tipps nicht beachtet, können Kleidungsstücke Schaden davontragen, so dass sie nicht mehr getragen werden können.

Baumwolle

Diese überall bekannte und beliebte Naturfaser wird aus den Samenhaaren der Baumwollpflanze (Malvenart) gewonnen. Die naturweissen Fäden lassen sich hervorragend färben und verarbeiten. Gerade deshalb ist die Baumwolle nach wie vor eine der am häufigsten vorkommenden Fasern. Baumwolle ist sehr strapazierfähig, reissfest und äusserst hautsympathisch – eine Faser für alle Fälle.

- **Waschen:** Pflegesymbole beachten, weisse Wäsche mit einem Vollwaschmittel, bunte Wäsche mit einem Colorwaschmittel
- **Trocknen** im Tumbler: Pflegesymbole beachten
- **Tipp** für Baumwolle: Um Energie zu sparen, kann man die 95°C Wäsche im Energiesparprogramm waschen. So werden ca. 30% Energie gespart und man kann erst noch helle farbige 60°C Wäsche dazu nehmen. Die Vorwäsche ist nur bei extremer Verschmutzung nötig.



Leinen

Dieses Material ist eine der ältesten Textilfaserarten. Es wird aus den Stängeln der Flachspflanze hergestellt. Leinen zeichnet sich durch einen hohen Eigenglanz aus, ist sehr haltbar, wenig anfällig gegen Schmutz und Geruch und flust nicht. Im Bereich der Heimtextilien wird Leinen besonders für Tisch- und Bettwäsche verwendet. Im Modebereich ist der kühlende "Edelknitterlook" speziell im Sommer aktuell.

- **Waschen:** Empfindliche Teile chemisch reinigen lassen (siehe Herstelleretiketten). Textilien immer auf links kehren. Weisses und gebleichtes Leinen bei 60°C, farbiges und ungebleichtes Leinen im Programm "Pflegeleicht" bis max. 40°C mit einem Colorwaschmittel waschen.
- **Trocknen:** Im Schonprogramm im Tumbler max. bügelfeucht trocknen lassen. Nie im starken Sonnenlicht trocknen.
- **Tipp:** Damit Leinen im Koffer nicht knittert: einfach Seidenpapier dazwischen legen.

Waschsymbole

Informationstext und Memory






3/6

Wolle

Die Wolle ist ein kleines Naturwunder. Als tierische Faser ist sie wasserabweisend, isolierend gegen Kälte und Wärme, hochelastisch und schwer entflammbar. Die klassische Wolle verdanken wir den Schafen. Aber auch die feinen Haare des Kamels, Lamas, Alpakas, der Kaschmir- und Mohairziegen und Angorakaninchen zählen zu den Wolllieferanten.

- **Waschen:** Wolle immer nach links kehren. Im Handwaschprogramm bei 30–40 °C mit einem speziellen Wollwaschmittel waschen. Nie Voll-, Colorwaschmittel oder Gewebeveredler verwenden.
- **Trocknen:** Auf trockenem Frottiertuch ausbreiten, in Form legen und liegend trocknen lassen. Wolle nie im Tumbler trocknen. Aber nach dem Trocknen im Wollpflegeprogramm des Tumblers auffrischen – und man hat wunderschöne Wolle, perfekt gewaschen und nachgepflegt.






Waschsymbole

	Baumwollwäsche (maximum)
	Synthetikwäsche (medium)
	Wollwäsche (minimum)

Waschsymbole

Informationstext und Memory








	<p>Nur von Hand</p>
	<p>Nicht im Trockner trocknen</p>
	<p>Trockner (hohe Temperatur)</p>
	<p>Trockner (niedrige Temperatur)</p>
	<p>Trockner</p>

Waschsymbole

Informationstext und Memory



5/6







	<p>Flach liegend trocknen</p>
	<p>Zum Trocknen aufhängen</p>
	<p>Ohne Schleudern trocknen</p>
	<p>Kann mit dem Wet-Clean-Verfahren gereinigt werden</p>
	<p>Kann chemisch gereinigt werden. Andere Buchstaben und/oder ein Balken unter dem Kreis informieren die Reinigung über den erforderlichen Prozess.</p>

Waschsymbole

Informationstext und Memory



6/6

	<p>Chlorbleiche kann verwendet werden</p>
	<p>Keine Chlorbleiche verwenden</p>
	<p>Kaltes Bügeleisen – Acryl, Nylon, Polyester</p>
	<p>Warmes Bügeleisen – Polyestermischungen, Wolle</p>
	<p>Heisses Bügeleisen – Baumwolle, Leinen, Viskose</p>
	<p>Nicht bügeln</p>